

HE 300 MF



***CED**

Telecomando a 24v
24v Remote Control Wired
Telecommande avec 24v
Fernbedienung 24v
Telecomando a 24v

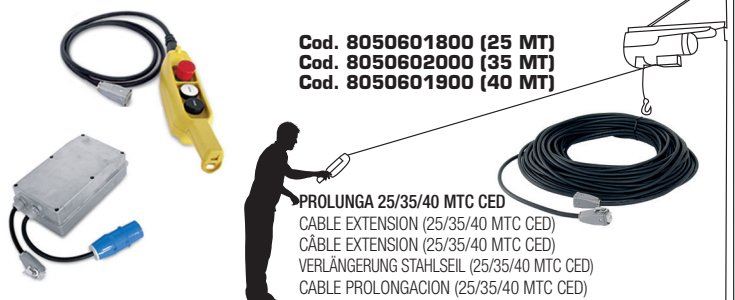
HE 300 MF

VERSIONI - VERSIONS - MODÈLES - AUSFÜHRUNGEN - VERSIONES
 HE 300 MF Invertitore | HE 300 MF 3P/1,5 mt | HE 300 MF CED
 Cod. HE300S25I0 | Cod. HE300S25P1 | Cod. HE300S25C3
ACCESSORI - ACCESSORIES - ACCESSOIRES - ZUBEHÖR - ACCESORIOS



Cod. S145819007

CED MONOFASE Comando Elettrico a Distanza a bassa tensione
 SINGLE-PHASE remote-control with low voltage
 CED MONOPHASÉ Commande électrique à distance à basse tension
 Elektrische EINPHASEN-fernsteuerung mit Niederspannungs-druckknopf-tafel
 CED MONOFÁSICO - Mando eléctrico a distancia con botonera de mando de baja tensión



Cod. 8050601800 (25 MT)
Cod. 8050602000 (35 MT)
Cod. 8050601900 (40 MT)

PROLUNGA 25/35/40 MTC CED
 CABLE EXTENSION (25/35/40 MTC CED)
 CÂBLE EXTENSION (25/35/40 MTC CED)
 VERLÄNGERUNG STAHLSEIL (25/35/40 MTC CED)
 CABLE PROLONGACION (25/35/40 MTC CED)

Cod. 0002800000 (lt 80) Cod. 0002150000 (lt 150)



SECCHIONI lt. 80/150
 80/150 LITRE BUCKET
 BENNE DE 80/150 LITRES
 EIMER 80/150 LITER
 CUBO GRANDE DE 80/150 LITROS

Cod. 0003200000



SECCHIONI lt. 200
 200 LITRE BUCKET
 BENNE DE 200 LITRES
 EIMER 200 LITER
 CUBO GRANDE DE 200 LITROS

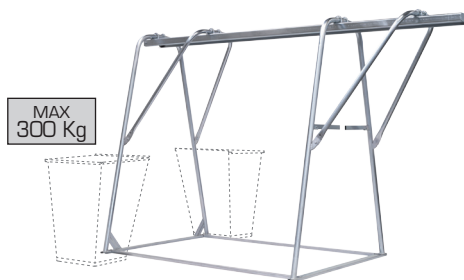
Cod. S123200000



FRENO DI STAZIONAMENTO
 PARKING BRAKE
 FREIN DE STATIONNEMENT
 FESTSTELLBREMSE
 FRENO DE ESTACIONAMIENTO

Cod. AHECVA0015


CAVALLETTO
 TRESTLE
 CHEVALET
 TRÄGERRÜST
 CABALLETE



MAX
300 Kg

Cod. 9200826000

ZAVORRAGGIO
 BALLAST
 LEST
 BALLASTÜBERNAHME
 CONTRAPESO



MAX
300 Kg

MODELLO - MODEL - MODÈLE - MODELL - MODELO

HE 300 MF

TIPO MOTORE - MOTOR TYPE - TYPE DU MOTEUR - MOTOR TYP - TIPO MOTOR	MONOFASE - MONOPHASE - MONOPHASÉ - EINPHASEN - MONOFÁSICO
TENSIONE - VOLTAGE - TENSION - SPANNUNG - TENSIÓN	110/220 V
FREQUENZA - FREQUENCY - FRÉQUENCE - FREQUENZ - FRECUENCIA	50 - 60 Hz
POTENZA MOTORE - ENGINE POWER - PUISSANCE DU MOTEUR - LEISTUNGS-AUFNAHME - POTENCIA MOTOR	1100 W
PORTATA MAX. - MAX. LIFTING CAPACITY - CHARGE MAX. - LAST MAX. - CAPACIDAD	300 KG
TIRO UTILE - CABLE LENGTH - CHARGE UTILE - ARBEITSHÖHE/SEILLÄNGE - ALTURA DE ELEVACIÓN	25 M
VELOCITÀ DI SALITA - LIFTING SPEED - VITESSE DE LEVAGE - AUFSTIEGSGESCHWINDIGKEIT - VELOCIDAD DE ELEVACIÓN	23 M/MIN
DIAMETRO FUNE - STEEL CABLE DIAMETER - DIAMÈTRE DU CÂBLE - SEILDURCHMESSER - DIAMETRO DEL CABLE	6 MM
PESO ELEVATORE - HOIST WEIGHT - POIDS DU TREUIL - GEWICHT - PESO	48 KG
DIMENSIONI - DIMENSIONS - DIMENSIONS - ABMESSUNG - DIMENSIONES	MM 860 x 320 x 530 H
TIRO UTILE MAX - MAX. CABLE LENGTH - CHARGE UTILE MAX. - ARBEITSHÖHE/SEILLÄNGE MAX. - ALTURA DE ELEVACIÓN MAX.	40 M