

EXTRACTOMETRE DE 0 à 25 kN avec Volant et Manivelle



DESCRIPTION :

- Extractomètre permettant de mesurer et contrôler la résistance des fixations, anneaux d'ancrage, lignes de vie...
- Test effectué avec un volant quatre bras et (ou) manivelle (extraction constante).
- Lecture sur indicateur à aiguilles avec valeur maxi.
- Maniable avec sa poignée de manutention.
- Mise en œuvre simple et rapide.
- Conditionnement dans un coffret de transport avec un choix d'accessoires en option.

Livré avec un résultat d'étalonnage (étalonnage 10 points) + certificat d'étalonnage de notre capteur étalon BNM COFRAC délivré par le CERIB.

REF MANUFOR	FORCE DE TRACTION	UNITE DE LECTURE	POIGNEE DE MANUTENTION	COMPTE TOUR MANIVELLE	POIDS DE L'APPAREIL
VMEXT2500AM*	25 kN	0,25 kN	oui	oui	~ 7kg

* Appareil disponible en location (nous consulter)


NOTICE D'EMPLOI POUR L'INDICATEUR A AIGUILLE

Pour le réglage ZERO de l'indicateur de mesure :

- Agir sur le bouton moleté (A)

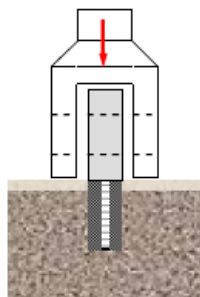
Pour la remise à ZERO après essais :

- Actionner le bouton situé au centre du cadran (B) pour remettre l'aiguille suiveuse en position zéro.

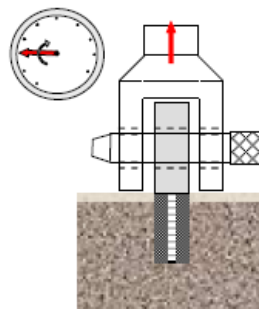


NOTICE D'ESSAI

Adaptation chape à broche

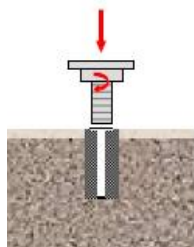


1. S'assurer que les aiguilles soient en position zéro. Positionner l'appareil sur le support à tester.

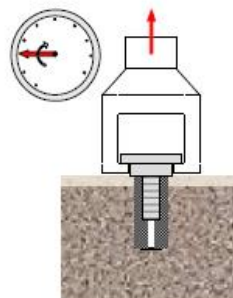


2. Verrouiller la chape à l'aide de la broche. Effectuer l'essai en tournant le volant dans le sens horaire. Le résultat est lu en kN sur le manomètre (aiguille rouge).

Adaptation support bague épaulée



1. Fixer une bague épaulée appropriée à la fixation à tester. S'assurer que les aiguilles soient en position zéro.



2. Positionner l'appareil et effectuer l'essai d'arrachement. Le résultat est lu en kN.

Z.I. de la Fosse à la Barbière
 20 /22, rue Gilberte Desnoyer
 93600 AULNAY SOUS BOIS CEDEX

Tél. : (33) 01 45 91 96 91
 Fax : (33) 01 48 67 61 86

www.manuforservice.com

CHOIX DE L'EQUIPEMENT D'EXTRACTION

OPTION 1

Test sur cheville, plastique, métallique, chimique, tige filetée ...



Accessoires :

- 1 griffe support bague
- 4 bagues filetées
- 4 bagues fendues
- 4 bagues taraudées
- 1 mallette



Force de l'appareil	Bague filetée	Bague fendue	Bague taraudée
5 kN et 16 kN	M6, M8, M10, M12	6, 8, 10, 12 mm	M6, M8, M10, M12
25 kN	M8, M10, M12, M16	8, 10, 12, 16 mm	M8, M10, M12, M16
50 kN	M8, M10, M12, M16	8, 10, 12, 16 mm	M8, M10, M12, M16
100 kN	M10, M12, M16, M20	10, 12, 16, 20 mm	M10, M12, M16, M20

OPTION 2

Test sur anneau, platine de sécurité, ligne de vie ...



Accessoires :

- 1 chape à broche
- 1 kit de pieds longs
- 1 mallette



Kit complet : Option 1 & Option 2.

